

TWEEDE MATEN

Maatsorten met een 2 als onderste cijfer noemen we **TWEEDE MATEN**.











Het bovenste cijfer geeft aan hoeveel tellen er in een maat zitten

Het onderste cijfer geeft aan welke noot 1 tel is en dat is hier de halve noot: 

OPDRACHT 1:

Vul in de vakjes hieronder eerst in welke noot 1 tel is en vul daarna de andere vakjes in.

						
Achtste maten bijv.		8	4	2	1	1/2
Kwartsmaten bijv.		4	2	1	1/2	1/4
Tweede maten bijv.		2	1	1/2	1/4	1/8

OPDRACHT 2:

Wat gebeurt er als er een punt achter een noot staat:

Dan komt de helft van z'n lengte erbij.

OPDRACHT 3:

Zet de maatstrepen

